




# Stanisław Kruczek

# Członek Zarządu Województwa Podkarpackiego



# Podmioty lecznicze




Samorząd Województwa Podkarpackiego jest organem tworzącym i nadzorującym dla **14 samodzielnych publicznych podmiotów leczniczych** statutowo działających na terenie całego województwa podkarpackiego:

## Szpital wojewódzkie

- Kliniczny Szpital Wojewódzki Nr 1 im. Fryderyka Chopina w Rzeszowie (Tadeusz Pióro)
- Kliniczny Szpital Wojewódzki Nr 2 im. Św. Jadwigi Królowej w Rzeszowie (Krzysztof Bałata)
- Wojewódzki Szpital im. Św. Ojca Pio w Przemyślu (Barbara Stawarz)
- Wojewódzki Szpital Podkarpacki im. Jana Pawła II w Krośnie (Piotr Czerwiński)
- Wojewódzki Szpital im. Zofii z Zamoyskich Tarnowskiej w Tarnobrzegu (Wiktor Stasiak)

# Podmioty lecznicze



## Szpitaly psychiatryczne

- Specjalistyczny Psych. ZOZ im.prof. Antoniego Kępińskiego w Jarosławiu (Józef Długoń)
- Woj. Podkarpacki Szpital Psych. im.prof. Eugeniusza Brzezickiego w Żurawicy (Barbara Stawarz)


## Stacje pogotowia Ratunkowego

- Wojewódzka Stacja Pogotowia Ratunkowego w Rzeszowie (Andrzej Kwiatkowski)
- Wojewódzka Stacja Pogotowia Ratunkowego w Przemyśle (Rafał Kijanka)

## Pozostałe jednostki

- Wojewódzki Ośrodek Terapii Uzależnień w Rzeszowie (Tadeusz Boratyn)
- Wojewódzki Ośrodek Terapii Uzależnienia od Alkoholu i Współuzależnienia w Stalowej Woli (Sławomir Grab)
- Wojewódzki Zespół Specjalistyczny w Rzeszowie (Barbara Rogowska)
- Obwód Lecznictwa Kolejowego w Rzeszowie (Adrian Bochnia)
- Wojewódzki Ośrodek Medycyny Pracy w Rzeszowie (Janusz Solarz)

# Połączenie szpitali w Przemyślu



## I etap

2012r.  
- 2,4 mln zł

114 Szpital Wojskowy  
w Przemyślu  
(ul. Słowackiego 85)  
(MON)



Samodzielny Publiczny Zakład  
Opieki Zdrowotnej dla Dzieci  
i Młodzieży Niepełnosprawnej  
w Przemyślu  
(ul. Kapitulna 4)  
(gmina miejska Przemyśl)

## II etap

2015r.  
- 6 mln zł

Szpital Miejski  
w Przemyślu  
(ul. Słowackiego 85)  
(gmina miejska Przemyśl)  
od 08.04.2013 (KRS)



Obwód Lecznictwa Kolejowego  
SPZOZ w Przemyślu  
(ul. Sportowa 6)  
(województwo podkarpackie)

## III etap

2016r.  
- 4,7 mln zł

Szpital Wojewódzki OLK  
w Przemyślu  
(ul. Słowackiego 85)  
(województwo podkarpackie)  
od 01.03.2016 (KRS)



Wojewódzki Szpital  
im. Św. Ojca Pio  
w Przemyślu  
(ul. Monte Cassino 18)  
(województwo podkarpackie)

## IV etap

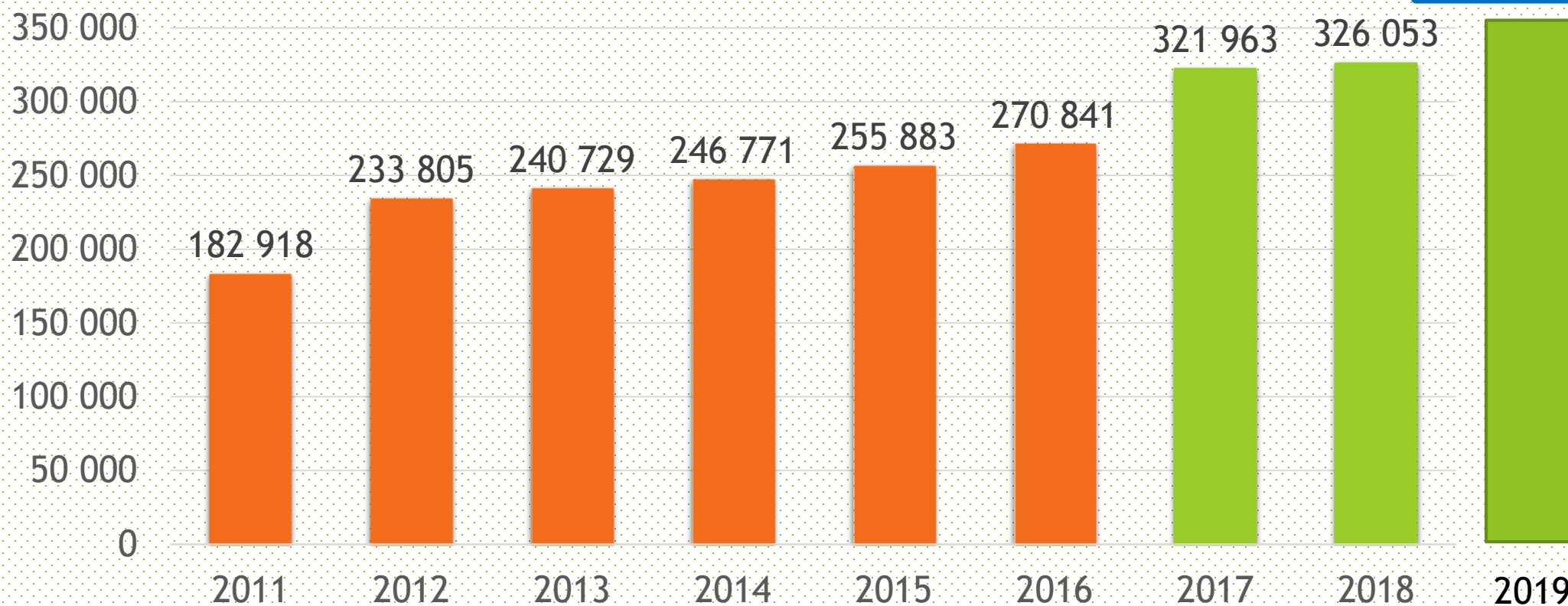

2017r.  
- 9,5 mln zł

Wojewódzki Szpital  
im. Św. Ojca Pio  
w Przemyślu  
(ul. Monte Cassino 18)  
(województwo podkarpackie)  
od 03.04.2017 (KRS)

## Leczeni pacjenci


Przemyśl  
57,3 tys.

344 tys.

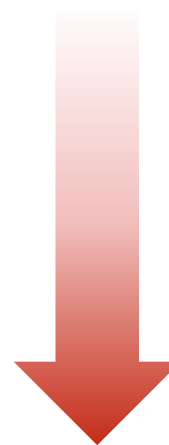


Od 2011r. wzrost liczby leczonych o 161 tys. pacjentów, czyli **88 %**

# Historia pokrywania strat




2012 r.	5 932 509 zł
2013 r.	4 005 787 zł
2014 r.	14 531 658 zł
2015 r.	28 746 866 zł
2016 r.	41 875 113 zł



<b>2017 r.</b>	<b>426 831 zł</b> (najmniejsza strata do pokrycia w historii)
<b>2018 r.</b>	<b>6 590 933 zł</b> (Szpital w Tarnobrzegu)

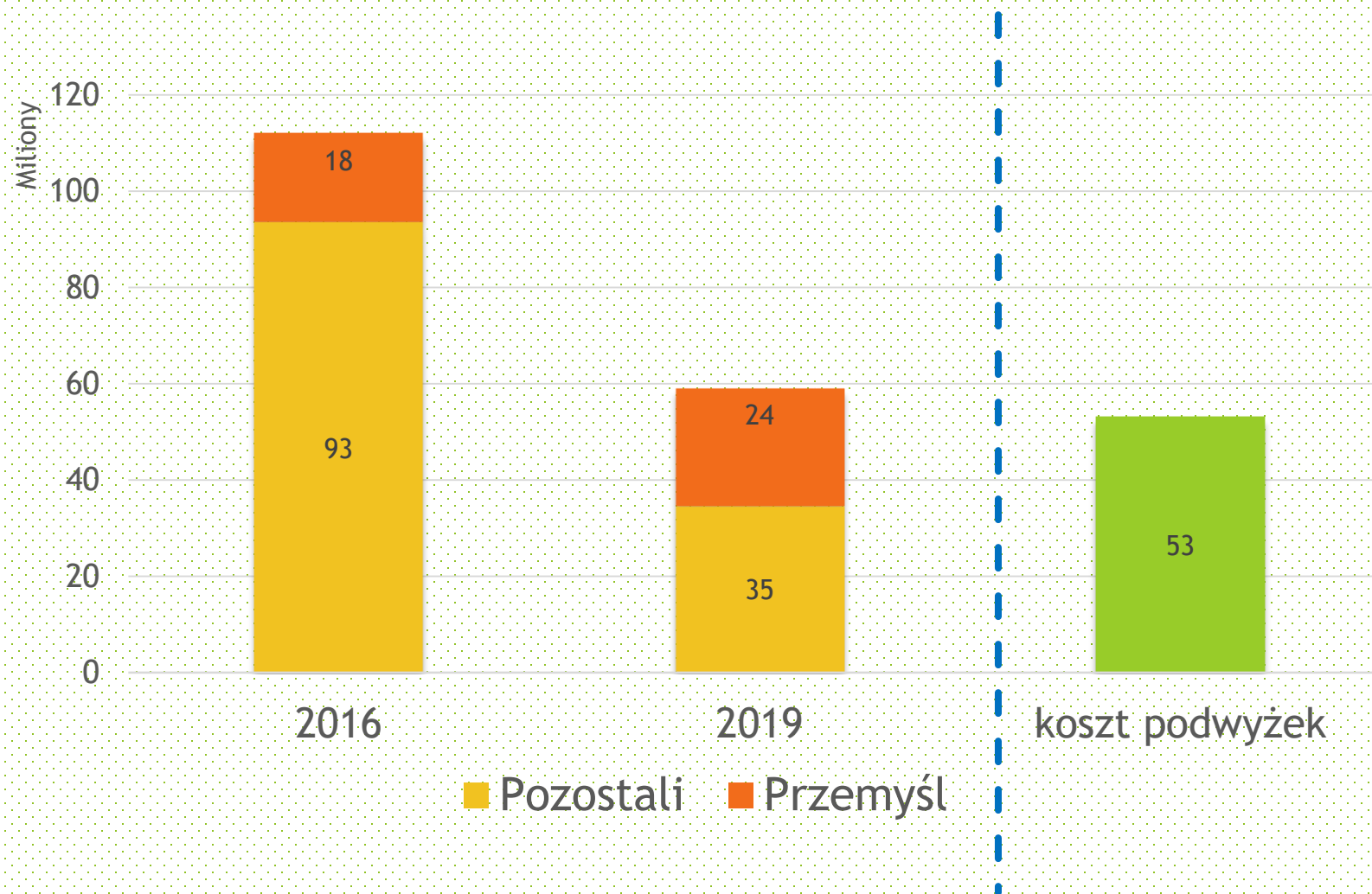

# Restrukturyzacja zadłużenia

## Roczne koszty finansowe obsługi zadłużenia (2017r.)



Jednostka	kwota kredytu BGK	Przed restrukturyzacją				Po restrukturyzacji	
		odsetki, prowizje oraz marże od kredytów i pożyczek	odsetek z tytułu nieterminowych płatności	koszty sądowe i postępowań komorniczych	suma wydatków związanych z obsługą zadłużenia	roczne wydatki finansowe w okresie karencji w spłacie kapitału	oszczędności
KSW nr 1 w Rzeszowie	72 000 000	2 061 858	2 141 103	647 870	4 850 831	1 800 000	3 050 831
KSW nr 2 w Rzeszowie	137 000 000	3 639 965	4 803 030	1 300 633	9 743 628	3 425 000	6 318 628
WS w Przemyśle		2 275 730	749 271	609 744	3 634 745		
WS w Krośnie	43 000 000	1 273 566	364 057	158 484	1 796 107	1 075 000	721 107
WS w Tarnobrzegu	36 800 000	1 142 904	360 981	54 215	1 558 100	920 000	638 100
	<b>288 800 000</b>	<b>10 394 023</b>	<b>8 418 442</b>	<b>2 770 946</b>	<b>21 583 411</b>	<b>7 220 000</b>	<b>10 728 666</b>

# Zobowiązania wymagalne 2016 – 2019 i koszt podwyżek płac




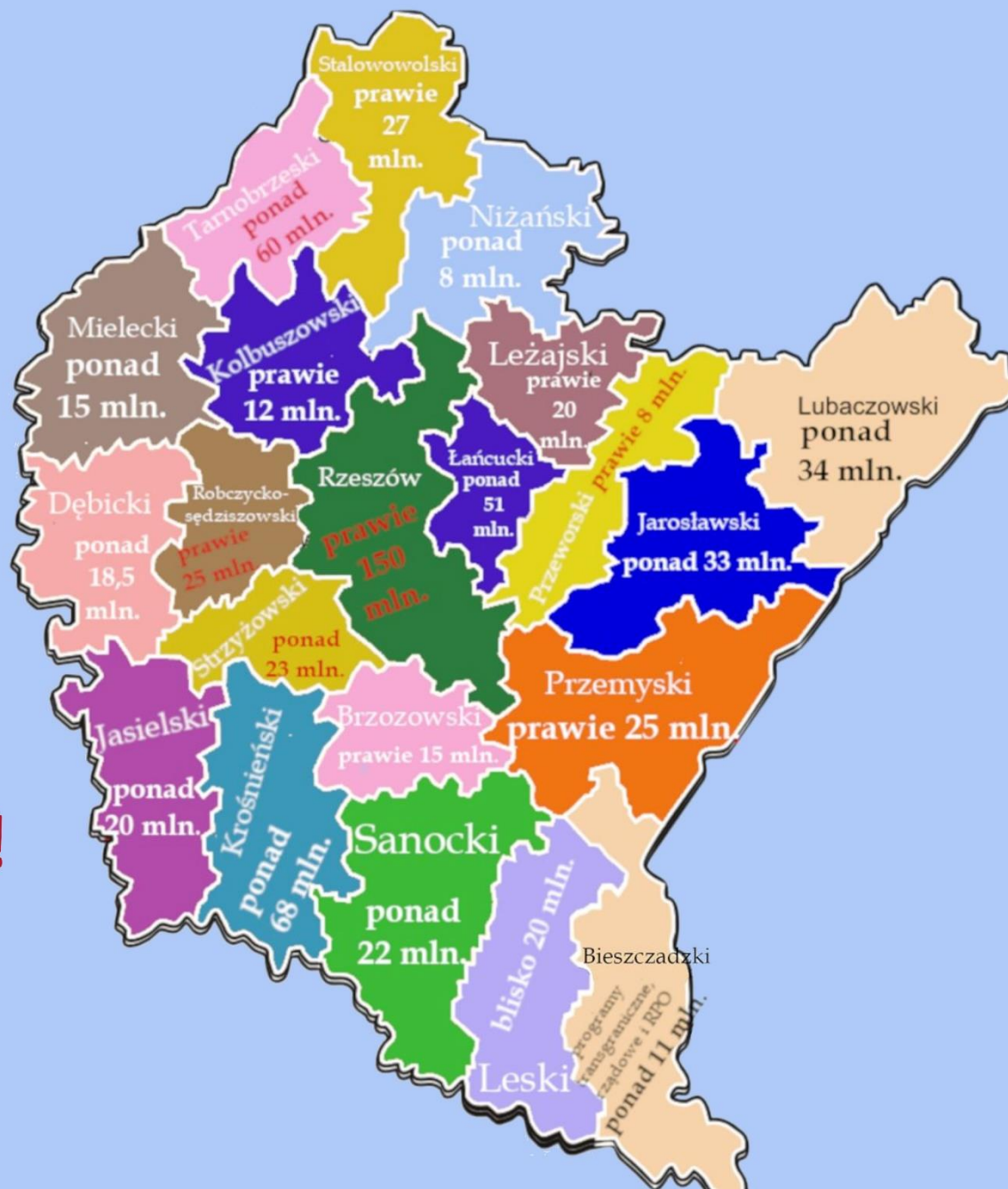
Inwestycje w służbę zdrowia  
ze wsparciem

## WOJEWÓDZTWA PODKARPACKIEGO


Z

Regionalnego Programu  
Operacyjnego  
na lata 2014-2020.

**ponad  
600 milionów złotych!**



# Środki finansowe dla szpitala w Przemyślu (2011 – 2020)



	inwestycje	pokrycie straty za rok wcześniejszy
2011	1 668 316 zł	
2012	4 965 744 zł	
2013	5 625 627 zł	3 520 839 zł
2014	4 172 674 zł	
2015	3 072 453 zł	2 795 929 zł
2016	3 660 996 zł	8 940 955 zł
2017	6 137 481 zł	8 897 425 zł
2018	4 782 465 zł	
2019	2 405 677 zł	
2020	3 863 958 zł	?
razem	40 355 391 zł	24 155 148 zł

64,5 mln zł

# Inwestycje w szpitalu w Przemyślu (2011 – 2020)

Tak było



Tak jest



**Caritas**  
**Archidiecezji**  
**Przemyskiej**



**WOJEWÓDZKA STACJA POGOTOWIA RATUNKOWEGO W PRZEMYŚLU**  
SAMODZIELNY PUBLICZNY ZAKŁAD OPIEKI ZDROWOTNEJ



# Wstępne porównanie 2018r. i 2019r. Szpitali Wojewódzkich



2018

2019

## liczba łóżek i pacjenci

liczba łóżek 4 356

łącznie pacjentów 326 053

liczba łóżek 4 297

łącznie pacjentów 344 000

## zatrudnienie

wyniosło 8 865 etatów

wyniosło 9 156 etatów

## zobowiązania długoterminowe

wyniosły ogółem 367,2 mln zł


wyniosły ogółem 366,8 mln zł

## zobowiązania wymagalne

wyniosły ogółem 6,3 mln zł

wyniosły ogółem 30,8 mln zł


# Porównanie liczby łóżek i leczonych pacjentów - Szpital Przemyśl



Szpital	Rok	liczba łóżek
114 Szpital Wojskowy	2012	276
Szpital Wojewódzki im. Św. Ojca Pio	2012	706

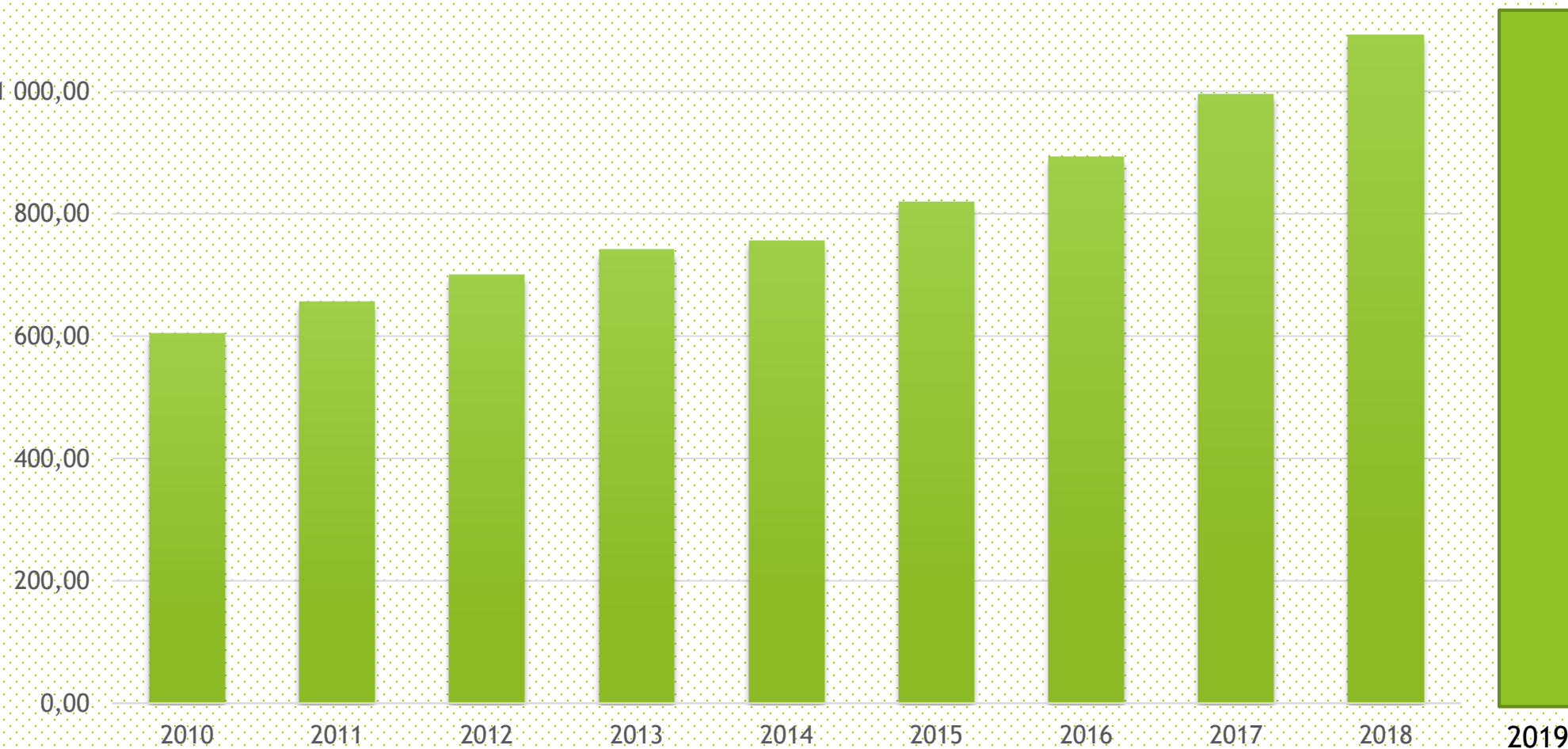
Szpital	Rok	leczeni pacjenci	liczba łóżek
Szpital Wojewódzki im. Św. Ojca Pio	2015	50 018	726
Szpital Wojewódzki im. Św. Ojca Pio	2016	51 172	735
Szpital Miejski	2016	3 844	276
Szpital Wojewódzki im. Św. Ojca Pio	2017	56 492	735
Szpital Wojewódzki im. Św. Ojca Pio	2018	55 380	732
Szpital Wojewódzki im. Św. Ojca Pio	2019	57 351	742

# Wartość kontraktu z NFZ

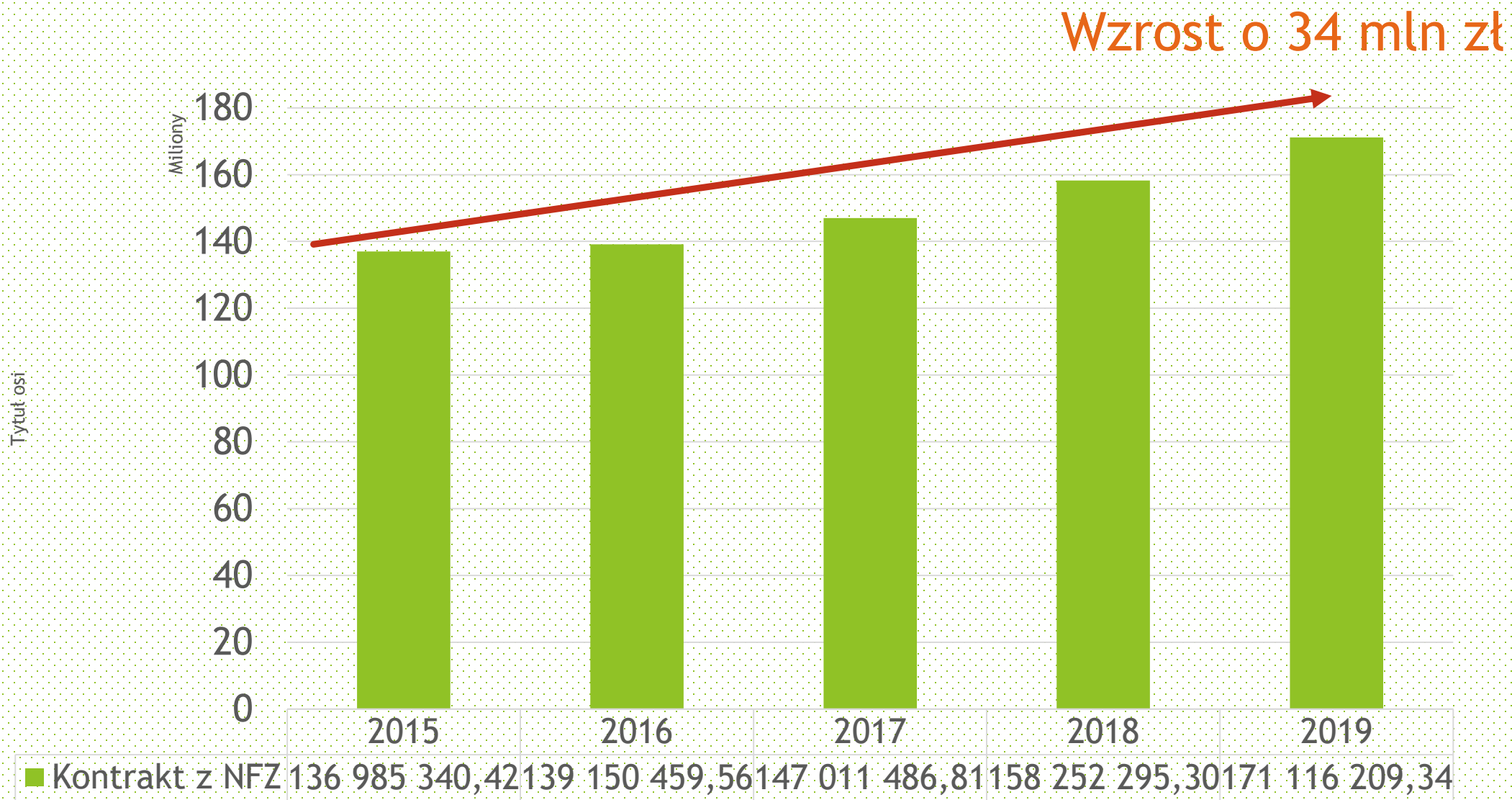



1,2 mld zł  
w 2019r.


Miliony



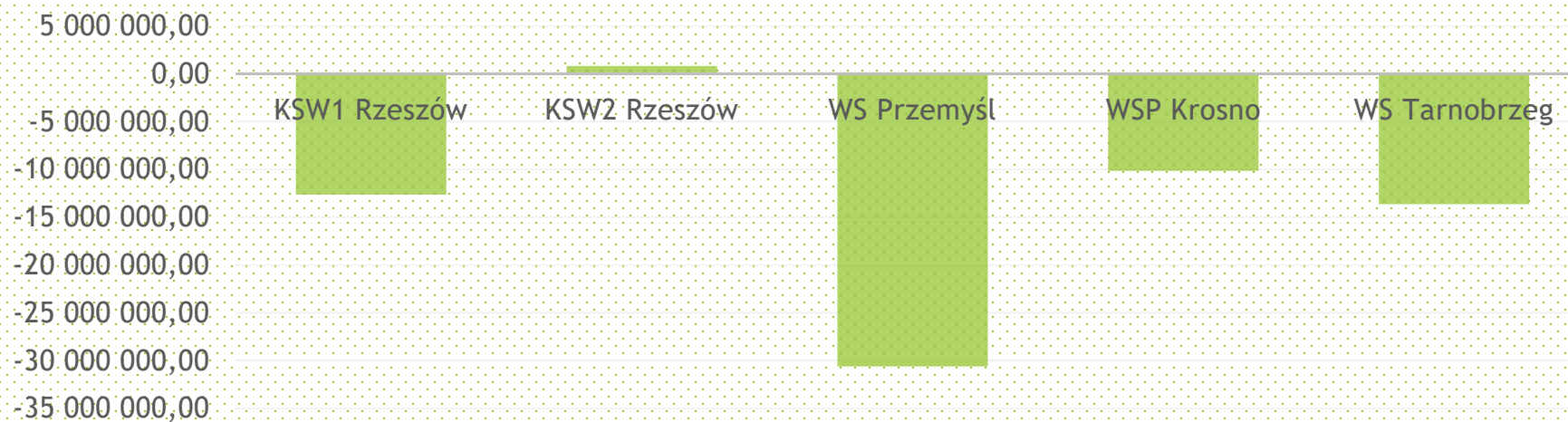
# Wartość kontraktu z NFZ dla Szpitala w Przemyślu



# Informacja o wynikach finansowych za XI 2019r.




## Zysk (strata) netto



## Wynik finansowy skorygowany o amortyzację



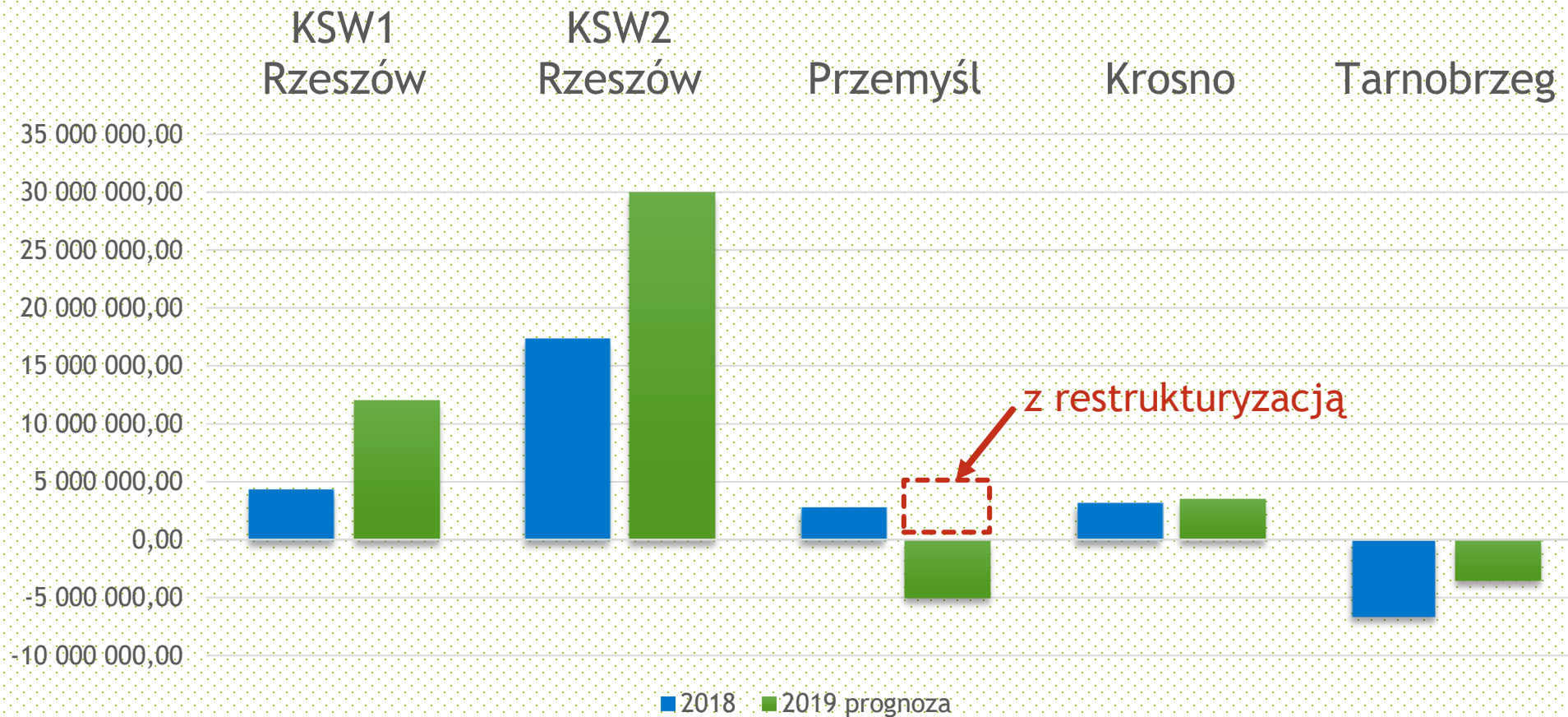
# Istotne wydarzenia w 2018 i 2019




- Nowe normy pielęgniarek (brak możliwości optymalizacji zatrudnienia, wymuszone dotrudnienie pielęgniarek)
- Podwyżka do 6750 zł zasadniczej dla lekarzy etatowych (brak środków na pochodne i np. dyżury)
- Częściowe podwyżki dla lekarzy kontraktowych (w kontekście 6750 zł etatowych)
- Systemowe regulacje dla innych grup zawodowych (pielęgniarki, ratownicy, fizjoterapeuci, laboranci)
- Inwestycje szpitali z własnych środków (ok. 19 mln zł zainwestowanych własnych środków)
- Porozumienia płacowe we wszystkich szpitalach wojewódzkich (750 zł dla wszystkich pracowników)

# Wynik finansowy szpitali bez amortyzacji (2018 – 2019 prognoza)

## prognoza bez zawartych porozumień



# Porozumienia płacowe w 2018r.



Podwyżka wynagrodzenia zasadniczego dla wszystkich pracowników o kwotę 750 zł:

- 300 zł brutto od 1 sierpnia 2018
- 200 zł brutto od 1 sierpnia 2019
- 250 zł brutto od 1 lipca 2020

Szacunkowy koszt roczny wprowadzanych podwyżek

Szpital	2018	2019	2020
Krosno	987 740	4 741 152	7 111 728
<b>Przemyśl</b>	<b>4 879 875</b>	<b>15 478 710</b>	<b>26 958 880</b>
Rzeszów nr 1	3 621 306	11 105 338	18 106 530
Rzeszów nr 2	5 031 156	15 428 878	25 155 780
Tarnobrzeg	2 036 814	6 277 326	10 568 139
razem	<b>16 556 891</b>	<b>53 031 404</b>	<b>87 901 057</b>



# Członek Zarządu Województwa Podkarpackiego

